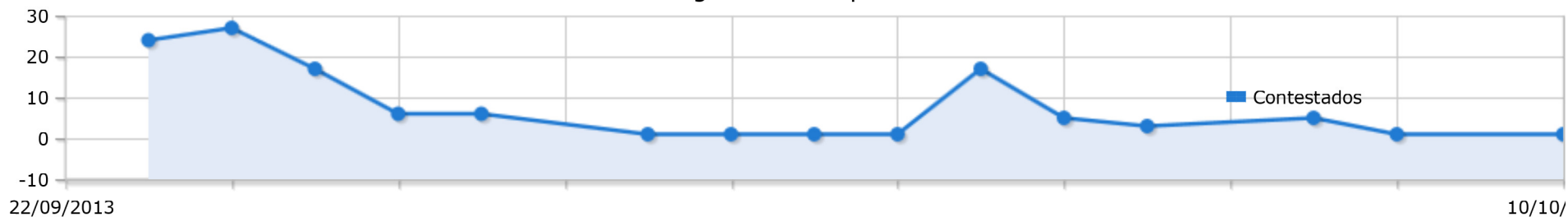




UNIVERSIDAD NACIONAL DE TUCUMÁN

PEDES IN TERRA AD SIDERA VISUS

Diagrama de respuestas



Título: Evaluación de la Función I+D+i de la UNT por los investigadores.

Español

Resultados filtrados de cuestionarios que:

(han contestado a Seleccione la Facultad en la que desarrolla sus tareas de investigación : **Agronomía y Zootecnia**

han contestado a Seleccione la Facultad en la que desarrolla sus tareas de investigación : **Arquitectura y Urbanismo**

han contestado a Seleccione la Facultad en la que desarrolla sus tareas de investigación : **Ciencias Exactas y Tecnología**)

11/10/2013 9:30

Cuestionarios contestados: 116

Cuestionarios finalizados: 116

▼ 1. Seleccione la Facultad en la que desarrolla sus tareas de investigación

		%	Total
Agronomía y Zootecnia		18%	21
Arquitectura y Urbanismo		21%	24
Artes		0%	0
Bioquímica, Química y Farmacia		0%	0
Ciencias Económicas		0%	0
Ciencias Naturales e Instituto Miguel Lillo		0%	0
Ciencias Exactas y Tecnología		61%	71
Derecho y Ciencias Sociales		0%	0
Educación Física		0%	0
Filosofía y Letras		0%	0
Medicina		0%	0
Odontología		0%	0
Psicología		0%	0

Preguntas sin contestar: 0

Respuestas recogidas: 116

▼ 2. Seleccione la categoría que alcanzó en el Sistema de Incentivos

		%	Total
Categoría I		13%	15
Categoría II		25%	29
Categoría III		34%	39
Categoría IV		16%	18
Categoría V		9%	11
Becarios		0%	0
Otras (Conicet, en categorización, etc)		3%	4

Preguntas sin contestar: 0

Respuestas recogidas: 116

▼ 3. ¿Actuó como director o codirector de algún proyecto?

		%	Total
No		39%	45
Si		61%	71

Preguntas sin contestar: 0

Respuestas recogidas: 116

▼ 4. ¿Cuánto tiempo lleva investigando en esta Institución?

		%	Total
Menos de un año		1%	1
De 1 a 2 años		2%	2
De 3 a 5 años		3%	3
De 6 a 8 años		11%	13
De 9 a 15 años		17%	20
De 16 a 20 años		18%	21
Más de 20 años		48%	56

Preguntas sin contestar: 0

Respuestas recogidas: 116

Página 2.

▼ 1. Ud conoce los lineamientos del Plan Estratégico de la UNT para el área de I+D+i?

	No	Si	Total
Conoce de la existencia del Plan Estratégico	47%(54)	53%(62)	116
Ha leído el Plan Estratégico en alguna oportunidad	68%(79)	32%(37)	116

Preguntas sin contestar: 0

Respuestas recogidas: 116

▼ 2. ¿Han influido estos lineamientos en la selección del tema o en la orientación de sus investigaciones?

		%	Total
En forma importante		9%	11
Sólo en una parte del proyecto		13%	15
No ha modificado el planteo original		40%	46
NS/NC		38%	44

Preguntas sin contestar: 0

Respuestas recogidas: 116

▼ 3. ¿Conoce las políticas de apoyo de la Secretaría de Ciencias y Técnica a:

	No	Si	NS/NC	Total
la investigación?	15%(17)	79%(92)	6%(7)	116
la formación de recursos humanos?	16%(19)	74%(86)	9%(11)	116

Preguntas sin contestar: 0

Respuestas recogidas: 116

▼ **4. Califique el modelo organizativo y administrativo concentrado en la Secretaría de Ciencia y Técnica en cuanto al buen desarrollo de la función I+D+i.**

		%	Total
Es óptimo		4%	5
Es suficiente		47%	55
Es insuficiente		32%	37
NS/NC		16%	19
Preguntas sin contestar: 0			
Respuestas recogidas: 116			

▼ **5. Las comunicaciones del Consejo de Investigaciones - a través de los representantes de cada Facultad - son:**

		%	Total
Óptimas		8%	9
Suficientes		50%	58
Insuficientes		42%	49
Preguntas sin contestar: 0			
Respuestas recogidas: 116			

▼ **6. ¿Cómo influyen las normas de la Secretaría de Ciencia y Técnica en el desarrollo de sus actividades de investigación?**

		%	Total
Favorablemente		28%	33
No influye		37%	43
Desfavorablemente		14%	16
NS/NC		21%	24
Preguntas sin contestar: 0			
Respuestas recogidas: 116			

▼ **7. ¿Esas normas le permiten conciliar la libertad académica con la calidad y pertinencia de las investigaciones?**

		%	Total
No		16%	19
Si		47%	55
NS/NC		36%	42
Preguntas sin contestar: 0			
Respuestas recogidas: 116			

▼ **8. ¿Conoce necesidades regionales que no estén satisfechas o que sean de vacancia en su área de investigación?**

		%	Total
No		53%	62
Si		47%	54
Preguntas sin contestar: 0			
Respuestas recogidas: 116			

► **9. Si la respuesta es positiva, especifique**

▼ **10. ¿Considera que las prioridades fijadas a nivel nacional o regional se traducen en acciones o lineamientos para sus investigaciones?**

		%	Total
En alto grado		23%	27
Solo a veces		55%	64
Nunca		3%	4
NS/NC		18%	21

Preguntas sin contestar: 0

Respuestas recogidas: 116

▼ **11. Considera que las políticas respecto de los siguientes puntos son adecuadas?**

	No	Medianamente	Si	NS/NC	Total
Becas	22%(26)	50%(58)	23%(27)	4%(5)	116
Subsidios	41%(47)	41%(48)	13%(15)	5%(6)	116
Incentivos	50%(58)	39%(45)	9%(11)	2%(2)	116

Preguntas sin contestar: 0

Respuestas recogidas: 116

▼ **12. Como evalua la distribución interna de los recursos entre:**

	Muy adecuada	Adecuada	Inadecuada	NS/NC	Total
Facultades	1%(1)	24%(28)	41%(48)	34%(39)	116
Proyectos	1%(1)	28%(32)	43%(50)	28%(33)	116

Preguntas sin contestar: 0

Respuestas recogidas: 116





▼ **13. ¿Qué grado de dependencia de recursos externos a los de la UNT tiene su investigación?**

		%	Total
Alta		28%	32
Mediana		25%	29
Baja		17%	20
Nula		22%	26
NS/NC		8%	9

Preguntas sin contestar: 0

Respuestas recogidas: 116





▼ **14. ¿De qué orígenes fueron los fondos externos a los de la UNT? (puede marcar más de una opción)**

		%	Total
Nacionales públicos		63%	62
Nacionales privados		24%	24
Internacionales		30%	29
NS/NC		18%	18

Preguntas sin contestar: 18

Respuestas recogidas: 98

▼ **15. La Secretaría de Ciencia y Técnica cuenta con personal técnico para cumplir con sus funciones. ¿Cómo evalúa Ud. a ese equipo?**

		%	Total
Muy eficiente		34%	40
Medianamente eficiente		43%	50
Ineficiente		9%	10
NS/NC		14%	16

Preguntas sin contestar: 0

Respuestas recogidas: 116

▼ **16. ¿Cuales de las siguientes afirmaciones considera Ud como fortalezas o debilidades de ese equipo técnico?**

	Fortaleza	Debilidades	Ninguna de las dos	NS/NC	Total
Conocimiento técnico de sus funciones	56% (65)	12%(14)	11%(13)	21%(24)	116
Velocidad de respuesta a consultas	58% (67)	19%(22)	12%(14)	11%(13)	116
Calidad en la atención personal	64% (74)	16%(18)	10%(12)	10%(12)	116

Preguntas sin contestar: 0

Respuestas recogidas: 116

▼ **17. Evalúe la infraestructura necesaria para sus investigaciones en los siguientes ítems**

	Muy buena	Suficiente	Insuficiente	Mala	NS/NC	Total
Servicio de conexión a internet	9%(10)	48% (56)	28%(33)	14%(16)	1%(1)	116
Servicio de conexión a biblioteca virtual	8%(9)	38% (44)	34%(40)	12%(14)	8%(9)	116
Acceso a bancos de datos	4%(5)	38% (44)	36%(42)	10%(12)	11%(13)	116
Revistas científicas en hemeroteca	2%(2)	29%(34)	40% (46)	14%(16)	16%(18)	116
Software aplicativo general	1%(1)	34%(40)	39% (45)	12%(14)	14%(16)	116
Software específico	2%(2)	23%(27)	46% (53)	15%(17)	15%(17)	116

Preguntas sin contestar: 0

Respuestas recogidas: 116

▼ 18. ¿Su grupo de trabajo necesita capacitación para los siguientes temas?

	Muy necesaria	Solo para algunos miembros	Innecesaria	Total
Manejo de la biblioteca virtual del Mincyt	36%(42)	41%(48)	22%(26)	116
Higiene y seguridad interna, incluyendo bioseguridad	24%(28)	32%(37)	44%(51)	116
Manejo de Science Direct	31%(36)	46%(53)	23%(27)	116
Estadística	34%(39)	41%(47)	26%(30)	116
Formulación y seguimiento de proyectos	33%(38)	51%(59)	16%(19)	116
Otros	16%(19)	10%(12)	73%(85)	116

Preguntas sin contestar: 0

Respuestas recogidas: 116

▼ 19. Si es Otros, por favor. especifique

Pulsa para ver el detalle

Total

24

Preguntas sin contestar: 92

Respuestas recogidas: 24

▼ 20. ¿Considera que las investigaciones de su grupo llegan a la enseñanza?

	Siempre	A veces	Eventualmente	Nunca	Total
En los cursos de grado	54%(63)	31%(36)	9%(11)	5%(6)	116
En los cursos de posgrado	50%(58)	37%(43)	9%(10)	4%(5)	116

Preguntas sin contestar: 0

Respuestas recogidas: 116

▼ 21. Relación entre Investigación y oferta de posgrado. ¿En cuál de los siguientes criterios considera se basa la oferta cursos de posgrado?

	En alto grado	Medianamente	Levemente	Nulo	Total
Atención a la demanda de graduados	26%(30)	39%(45)	30%(35)	5%(6)	116
Atención a las necesidades de la región	15%(17)	38%(44)	38%(44)	9%(11)	116
Vínculo con las líneas de investigación	38%(44)	34%(39)	24%(28)	4%(5)	116
Criterios académicos	35%(41)	47%(55)	11%(13)	6%(7)	116

Preguntas sin contestar: 0

Respuestas recogidas: 116

▼ 22. ¿Cómo se relacionan las investigaciones que realiza con la transferencia al medio?

	Alto grado	Medianamente	Poco	Muy poco	NS/NC	Total
En cuanto a recursos financieros	9%(10)	28%(32)	24%(28)	29%(34)	10%(12)	116
Por transferencia de conocimientos	41%(47)	42%(49)	7%(8)	7%(8)	3%(4)	116
En cuanto a líneas a seguir	28%(33)	45%(52)	10%(12)	11%(13)	5%(6)	116

Preguntas sin contestar: 0

Respuestas recogidas: 116

▼ 23. ¿Realiza transferencia de servicios a través de la Unidad de Negocios de la UNT?

	%	Total
Siempre	4%	5
Frecuentemente	9%	10
Alguna vez	38%	44
Nunca	43%	50
NS/NC	6%	7

Preguntas sin contestar: 0

Respuestas recogidas: 116

▼ 24. ¿Participa en algún grupo de investigación conjunta?

	No	Si	Total
Grupo de investigación nacional	52%(55)	48%(51)	106
Grupo de investigación internacional	70%(71)	30%(31)	102
Red nacional de colaboración	73%(73)	27%(27)	100
Red internacional de colaboración	84%(78)	16%(15)	93

Preguntas sin contestar: 1

Respuestas recogidas: 115

Copyright © 2005-2013 Encuesta Fácil, S.L. Tlf. (+34) 91 416 4609 ó Email a: [Atención al cliente](#)

Crea tu red privada gratuita con [makeaNet.com](#)