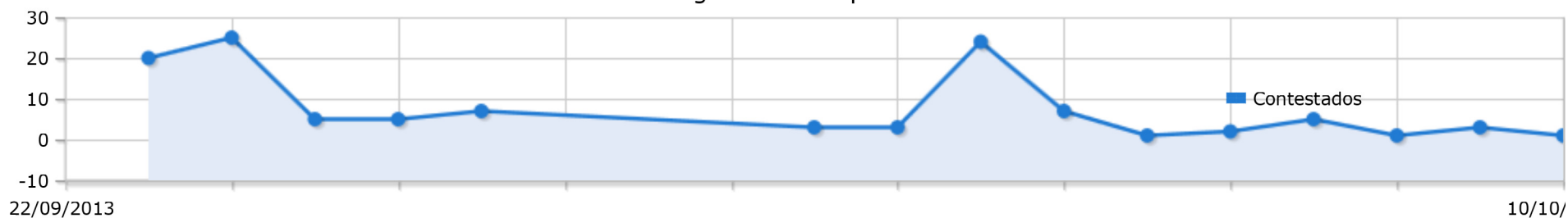




UNIVERSIDAD NACIONAL DE TUCUMÁN

PEDES IN TERRA AD SIDERA VISUS

Diagrama de respuestas



Título: Evaluación de la Función I+D+i de la UNT por los investigadores.

Español

Resultados filtrados de cuestionarios que:

(han contestado a Seleccione la Facultad en la que desarrolla sus tareas de investigación : **Artes**

han contestado a Seleccione la Facultad en la que desarrolla sus tareas de investigación : **Ciencias Económicas**

han contestado a Seleccione la Facultad en la que desarrolla sus tareas de investigación : **Derecho y Ciencias Sociales**

han contestado a Seleccione la Facultad en la que desarrolla sus tareas de investigación : **Filosofía y Letras**)

11/10/2013 9:15

Cuestionarios contestados: 112

Cuestionarios finalizados: 112

▼ 1. Seleccione la Facultad en la que desarrolla sus tareas de investigación

		%	Total
Agronomía y Zootecnia		0%	0
Arquitectura y Urbanismo		0%	0
Artes		5%	6
Bioquímica, Química y Farmacia		0%	0
Ciencias Económicas		41%	46
Ciencias Naturales e Instituto Miguel Lillo		0%	0
Ciencias Exactas y Tecnología		0%	0
Derecho y Ciencias Sociales		8%	9
Educación Física		0%	0
Filosofía y Letras		46%	51
Medicina		0%	0
Odontología		0%	0
Psicología		0%	0

Preguntas sin contestar: 0

Respuestas recogidas: 112

▼ 2. Seleccione la categoría que alcanzó en el Sistema de Incentivos

		%	Total
Categoría I		7%	8
Categoría II		12%	14
Categoría III		38%	42
Categoría IV		18%	20
Categoría V		10%	11
Becarios		4%	5
Otras (Conicet, en categorización, etc)		11%	12

Preguntas sin contestar: 0

Respuestas recogidas: 112

▼ 3. ¿Actuó como director o codirector de algún proyecto?

		%	Total
No		59%	66
Si		41%	46

Preguntas sin contestar: 0

Respuestas recogidas: 112

▼ 4. ¿Cuánto tiempo lleva investigando en esta Institución?

		%	Total
Menos de un año		2%	2
De 1 a 2 años		4%	5
De 3 a 5 años		8%	9
De 6 a 8 años		16%	18
De 9 a 15 años		27%	30
De 16 a 20 años		23%	26
Más de 20 años		20%	22

Preguntas sin contestar: 0

Respuestas recogidas: 112

Página 2.

▼ 1. Ud conoce los lineamientos del Plan Estratégico de la UNT para el área de I+D+i?

	No	Si	Total
Conoce de la existencia del Plan Estratégico	47%(53)	53%(59)	112
Ha leído el Plan Estratégico en alguna oportunidad	62%(70)	38%(42)	112

Preguntas sin contestar: 0

Respuestas recogidas: 112

▼ 2. ¿Han influido estos lineamientos en la selección del tema o en la orientación de sus investigaciones?

		%	Total
En forma importante		10%	11
Sólo en una parte del proyecto		17%	19
No ha modificado el planteo original		39%	44
NS/NC		34%	38

Preguntas sin contestar: 0

Respuestas recogidas: 112

▼ 3. ¿Conoce las políticas de apoyo de la Secretaría de Ciencias y Técnica a:

	No	Si	NS/NC	Total
la investigación?	12%(14)	81%(91)	6%(7)	112
la formación de recursos humanos?	21%(23)	70%(78)	10%(11)	112

Preguntas sin contestar: 0

Respuestas recogidas: 112

▼ **4. Califique el modelo organizativo y administrativo concentrado en la Secretaría de Ciencia y Técnica en cuanto al buen desarrollo de la función I+D+i.**

		%	Total
Es óptimo		12%	13
Es suficiente		46%	52
Es insuficiente		25%	28
NS/NC		17%	19
Preguntas sin contestar: 0			
Respuestas recogidas: 112			

▼ **5. Las comunicaciones del Consejo de Investigaciones - a través de los representantes de cada Facultad - son:**

		%	Total
Óptimas		22%	25
Suficientes		48%	54
Insuficientes		29%	33
Preguntas sin contestar: 0			
Respuestas recogidas: 112			

▼ **6. ¿Cómo influyen las normas de la Secretaría de Ciencia y Técnica en el desarrollo de sus actividades de investigación?**

		%	Total
Favorablemente		45%	50
No influye		29%	33
Desfavorablemente		19%	21
NS/NC		7%	8
Preguntas sin contestar: 0			
Respuestas recogidas: 112			

▼ **7. ¿Esas normas le permiten conciliar la libertad académica con la calidad y pertinencia de las investigaciones?**

		%	Total
No		17%	19
Si		61%	68
NS/NC		22%	25
Preguntas sin contestar: 0			
Respuestas recogidas: 112			

▼ **8. ¿Conoce necesidades regionales que no estén satisfechas o que sean de vacancia en su área de investigación?**

		%	Total
No		60%	67
Si		40%	45
Preguntas sin contestar: 0			
Respuestas recogidas: 112			

► **9. Si la respuesta es positiva, especifique**

▼ **10. ¿Considera que las prioridades fijadas a nivel nacional o regional se traducen en acciones o lineamientos para sus investigaciones?**

		%	Total
En alto grado		8%	9
Solo a veces		64%	72
Nunca		10%	11
NS/NC		18%	20

Preguntas sin contestar: 0

Respuestas recogidas: 112

▼ **11. Considera que las políticas respecto de los siguientes puntos son adecuadas?**

	No	Medianamente	Si	NS/NC	Total
Becas	21%(24)	53%(59)	20%(22)	6%(7)	112
Subsidios	37%(41)	46%(52)	12%(14)	4%(5)	112
Incentivos	44%(49)	41%(46)	12%(13)	4%(4)	112

Preguntas sin contestar: 0

Respuestas recogidas: 112

▼ **12. Como evalua la distribución interna de los recursos entre:**

	Muy adecuada	Adecuada	Inadecuada	NS/NC	Total
Facultades	1%(1)	38%(42)	35%(39)	27%(30)	112
Proyectos	1%(1)	36%(40)	38%(42)	26%(29)	112

Preguntas sin contestar: 0

Respuestas recogidas: 112





▼ **13. ¿Qué grado de dependencia de recursos externos a los de la UNT tiene su investigación?**

		%	Total
Alta		5%	6
Mediana		14%	16
Baja		21%	24
Nula		54%	60
NS/NC		5%	6

Preguntas sin contestar: 0

Respuestas recogidas: 112





▼ **14. ¿De qué orígenes fueron los fondos externos a los de la UNT? (puede marcar más de una opción)**

		%	Total
Nacionales públicos		39%	31
Nacionales privados		16%	13
Internacionales		9%	7
NS/NC		50%	40

Preguntas sin contestar: 32

Respuestas recogidas: 80

▼ **15. La Secretaría de Ciencia y Técnica cuenta con personal técnico para cumplir con sus funciones. ¿Cómo evalúa Ud. a ese equipo?**

		%	Total
Muy eficiente		36%	40
Medianamente eficiente		50%	56
Ineficiente		5%	6
NS/NC		9%	10

Preguntas sin contestar: 0

Respuestas recogidas: 112

▼ **16. ¿Cuales de las siguientes afirmaciones considera Ud como fortalezas o debilidades de ese equipo técnico?**

	Fortaleza	Debilidades	Ninguna de las dos	NS/NC	Total
Conocimiento técnico de sus funciones	63%(71)	12%(13)	8%(9)	17%(19)	112
Velocidad de respuesta a consultas	54%(61)	30%(34)	6%(7)	9%(10)	112
Calidad en la atención personal	58%(65)	22%(25)	7%(8)	12%(14)	112

Preguntas sin contestar: 0

Respuestas recogidas: 112

▼ **17. Evalúe la infraestructura necesaria para sus investigaciones en los siguientes items**

	Muy buena	Suficiente	Insuficiente	Mala	NS/NC	Total
Servicio de conexión a internet	6%(7)	36%(40)	31%(35)	24%(27)	3%(3)	112
Servicio de conexión a biblioteca virtual	3%(3)	37%(41)	33%(37)	16%(18)	12%(13)	112
Acceso a bancos de datos	2%(2)	34%(38)	34%(38)	16%(18)	14%(16)	112
Revistas científicas en hemeroteca	3%(3)	29%(33)	33%(37)	17%(19)	18%(20)	112
Software aplicativo general	2%(2)	35%(39)	25%(28)	19%(21)	20%(22)	112
Software específico	2%(2)	27%(30)	31%(35)	19%(21)	21%(24)	112

Preguntas sin contestar: 0

Respuestas recogidas: 112

▼ 18. ¿Su grupo de trabajo necesita capacitación para los siguientes temas?

	Muy necesaria	Solo para algunos miembros	Innecesaria	Total
Manejo de la biblioteca virtual del Mincyt	47%(53)	38%(43)	14%(16)	112
Higiene y seguridad interna, incluyendo bioseguridad	12%(13)	12%(14)	76%(85)	112
Manejo de Science Direct	29%(32)	33%(37)	38%(43)	112
Estadística	38%(43)	34%(38)	28%(31)	112
Formulación y seguimiento de proyectos	36%(40)	49%(55)	15%(17)	112
Otros	12%(13)	9%(10)	79%(89)	112

Preguntas sin contestar: 0

Respuestas recogidas: 112

▼ 19. Si es Otros, por favor. especifique

Pulsa para ver el detalle

Total

18

Preguntas sin contestar: 94

Respuestas recogidas: 18

▼ 20. ¿Considera que las investigaciones de su grupo llegan a la enseñanza?

	Siempre	A veces	Eventualmente	Nunca	Total
En los cursos de grado	51%(57)	34%(38)	12%(13)	4%(4)	112
En los cursos de posgrado	38%(42)	41%(46)	13%(15)	8%(9)	112

Preguntas sin contestar: 0

Respuestas recogidas: 112

▼ 21. Relación entre Investigación y oferta de posgrado. ¿En cuál de los siguientes criterios considera se basa la oferta cursos de posgrado?

	En alto grado	Medianamente	Levemente	Nulo	Total
Atención a la demanda de graduados	23%(26)	45%(50)	25%(28)	7%(8)	112
Atención a las necesidades de la región	12%(13)	48%(54)	29%(32)	12%(13)	112
Vínculo con las líneas de investigación	16%(18)	53%(59)	23%(26)	8%(9)	112
Criterios académicos	30%(34)	48%(54)	14%(16)	7%(8)	112

Preguntas sin contestar: 0

Respuestas recogidas: 112

▼ 22. ¿Cómo se relacionan las investigaciones que realiza con la transferencia al medio?

	Alto grado	Medianamente	Poco	Muy poco	NS/NC	Total
En cuanto a recursos financieros	6%(7)	24%(27)	29%(32)	26%(29)	15%(17)	112
Por transferencia de conocimientos	44%(49)	46%(52)	4%(5)	4%(4)	2%(2)	112
En cuanto a líneas a seguir	26%(29)	40%(45)	13%(15)	6%(7)	14%(16)	112

Preguntas sin contestar: 0

Respuestas recogidas: 112

▼ 23. ¿Realiza transferencia de servicios a través de la Unidad de Negocios de la UNT?

	%	Total
Siempre	1%	1
Frecuentemente	1%	1
Alguna vez	10%	11
Nunca	78%	87
NS/NC	11%	12

Preguntas sin contestar: 0

Respuestas recogidas: 112

▼ 24. ¿Participa en algún grupo de investigación conjunta?

	No	Si	Total
Grupo de investigación nacional	66%(67)	34%(35)	102
Grupo de investigación internacional	87%(86)	13%(13)	99
Red nacional de colaboración	81%(82)	19%(19)	101
Red internacional de colaboración	85%(83)	15%(15)	98

Preguntas sin contestar: 1

Respuestas recogidas: 111

Copyright © 2005-2013 Encuesta Fácil, S.L. Tlf. (+34) 91 416 4609 ó Email a: [Atención al cliente](#)

Crea tu red privada gratuita con [makeaNet.com](#)