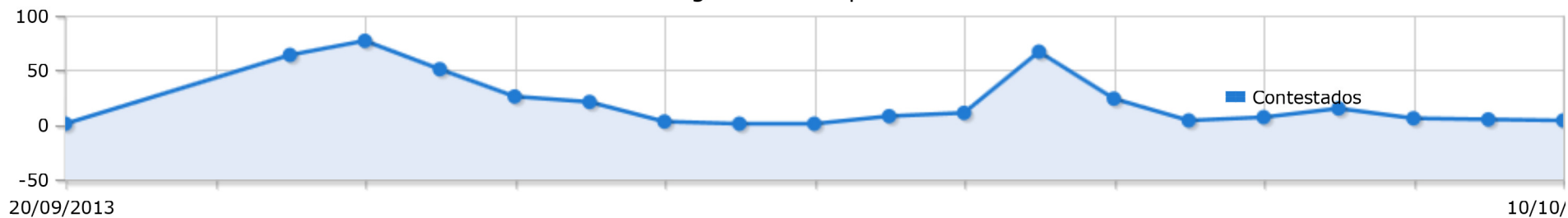




# UNIVERSIDAD NACIONAL DE TUCUMÁN

PEDES IN TERRA AD SIDERA VISUS

Diagrama de respuestas



Título: Evaluación de la Función I+D+i de la UNT por los investigadores.

Español

No hay ningún filtro aplicado a los resultados de esta encuesta

11/10/2013 8:56  
Cuestionarios contestados: 396  
Cuestionarios finalizados: 396

Página 1. Encuesta

### ▼ 1. Seleccione la Facultad en la que desarrolla sus tareas de investigación

		%	Total
Agronomía y Zootecnia		5%	21
Arquitectura y Urbanismo		6%	24
Artes		2%	6
Bioquímica, Química y Farmacia		16%	62
Ciencias Económicas		12%	46
Ciencias Naturales e Instituto Miguel Lillo		11%	43
Ciencias Exactas y Tecnología		18%	71
Derecho y Ciencias Sociales		2%	9
Educación Física		2%	7
Filosofía y Letras		13%	51
Medicina		7%	29
Odontología		5%	19
Psicología		2%	8

**Preguntas sin contestar: 0**

**Respuestas recogidas: 396**

### ▼ 2. Seleccione la categoría que alcanzó en el Sistema de Incentivos

		%	Total
Categoría I		11%	45
Categoría II		21%	82
Categoría III		33%	129
Categoría IV		18%	71
Categoría V		9%	35
Becarios		2%	8
Otras (Conicet, en categorización, etc)		7%	26

**Preguntas sin contestar: 0**

**Respuestas recogidas: 396**

### ▼ 3. ¿Actuó como director o codirector de algún proyecto?

		%	Total
No		43%	170
Si		57%	226

**Preguntas sin contestar: 0**

**Respuestas recogidas: 396**

#### ▼ 4. ¿Cuánto tiempo lleva investigando en esta Institución?

		%	Total
Menos de un año		1%	4
De 1 a 2 años		3%	11
De 3 a 5 años		5%	21
De 6 a 8 años		12%	49
De 9 a 15 años		24%	97
De 16 a 20 años		18%	72
Más de 20 años		36%	142

**Preguntas sin contestar: 0**

**Respuestas recogidas: 396**

#### Página 2.

#### ▼ 1. Ud conoce los lineamientos del Plan Estratégico de la UNT para el área de I+D+i?

	No	Si	Total
Conoce de la existencia del Plan Estratégico	49%(196)	51%(200)	396
Ha leído el Plan Estratégico en alguna oportunidad	69%(274)	31%(122)	396

**Preguntas sin contestar: 0**

**Respuestas recogidas: 396**

#### ▼ 2. ¿Han influido estos lineamientos en la selección del tema o en la orientación de sus investigaciones?

		%	Total
En forma importante		7%	29
Sólo en una parte del proyecto		17%	66
No ha modificado el planteo original		38%	152
NS/NC		38%	149

**Preguntas sin contestar: 0**

**Respuestas recogidas: 396**

#### ▼ 3. ¿Conoce las políticas de apoyo de la Secretaría de Ciencias y Técnica a:

	No	Si	NS/NC	Total
la investigación?	12%(49)	80%(316)	8%(31)	396
la formación de recursos humanos?	15%(61)	74%(294)	10%(41)	396

**Preguntas sin contestar: 0**

**Respuestas recogidas: 396**

▼ **4. Califique el modelo organizativo y administrativo concentrado en la Secretaría de Ciencia y Técnica en cuanto al buen desarrollo de la función I+D+i.**

		%	Total
Es óptimo		9%	35
Es suficiente		48%	190
Es insuficiente		27%	106
NS/NC		16%	65

**Preguntas sin contestar: 0**  
**Respuestas recogidas: 396**

▼ **5. Las comunicaciones del Consejo de Investigaciones - a través de los representantes de cada Facultad - son:**

		%	Total
Óptimas		17%	66
Suficientes		49%	196
Insuficientes		34%	134

**Preguntas sin contestar: 0**  
**Respuestas recogidas: 396**

▼ **6. ¿Cómo influyen las normas de la Secretaría de Ciencia y Técnica en el desarrollo de sus actividades de investigación?**

		%	Total
Favorablemente		40%	158
No influye		32%	125
Desfavorablemente		14%	55
NS/NC		15%	58

**Preguntas sin contestar: 0**  
**Respuestas recogidas: 396**

▼ **7. ¿Esas normas le permiten conciliar la libertad académica con la calidad y pertinencia de las investigaciones?**

		%	Total
No		14%	56
Si		58%	228
NS/NC		28%	112

**Preguntas sin contestar: 0**  
**Respuestas recogidas: 396**

▼ **8. ¿Conoce necesidades regionales que no estén satisfechas o que sean de vacancia en su área de investigación?**

		%	Total
No		62%	246
Si		38%	150

**Preguntas sin contestar: 0**  
**Respuestas recogidas: 396**

### ▼ 9. Si la respuesta es positiva, especifique

**Total**

**139****Preguntas sin contestar: 257****Respuestas recogidas: 139**

### ▼ 10. ¿Considera que las prioridades fijadas a nivel nacional o regional se traducen en acciones o lineamientos para sus investigaciones?

		%	Total
En alto grado		15%	60
Solo a veces		63%	<b>251</b>
Nunca		6%	24
NS/NC		15%	61

**Preguntas sin contestar: 0****Respuestas recogidas: 396**

### ▼ 11. Considera que las políticas respecto de los siguientes puntos son adecuadas?

	No	Medianamente	Si	NS/NC	Total
Becas	20%(79)	51% <b>(201)</b>	23%(92)	6%(24)	<b>396</b>
Subsidios	37%(147)	45% <b>(179)</b>	13%(50)	5%(20)	<b>396</b>
Incentivos	44% <b>(175)</b>	38%(151)	13%(51)	5%(19)	<b>396</b>






**Preguntas sin contestar: 0****Respuestas recogidas: 396**

### ▼ 12. Como evalua la distribución interna de los recursos entre:

	Muy adecuada	Adecuada	Inadecuada	NS/NC	Total
Facultades	1%(3)	35%(140)	36% <b>(144)</b>	28%(109)	<b>396</b>
Proyectos	1%(3)	37%(148)	38% <b>(152)</b>	23%(93)	<b>396</b>

**Preguntas sin contestar: 0****Respuestas recogidas: 396**

### ▼ 13. ¿Qué grado de dependencia de recursos externos a los de la UNT tiene su investigación?

		%	Total
Alta		27%	106
Mediana		20%	80
Baja		16%	65
Nula		31%	<b>122</b>
NS/NC		6%	23

**Preguntas sin contestar: 0****Respuestas recogidas: 396**





▼ **14. ¿De qué orígenes fueron los fondos externos a los de la UNT? (puede marcar más de una opción)**

		<b>%</b>	<b>Total</b>
Nacionales públicos		57%	<b>182</b>
Nacionales privados		20%	64
Internacionales		18%	59
NS/NC		28%	90

**Preguntas sin contestar: 74**

**Respuestas recogidas: 322**

▼ **15. La Secretaría de Ciencia y Técnica cuenta con personal técnico para cumplir con sus funciones. ¿Cómo evalúa Ud. a ese equipo?**

		<b>%</b>	<b>Total</b>
Muy eficiente		38%	152
Medianamente eficiente		44%	<b>174</b>
Ineficiente		7%	28
NS/NC		11%	42

**Preguntas sin contestar: 0**

**Respuestas recogidas: 396**

▼ **16. ¿Cuales de las siguientes afirmaciones considera Ud como fortalezas o debilidades de ese equipo técnico?**

	<b>Fortaleza</b>	<b>Debilidades</b>	<b>Ninguna de las dos</b>	<b>NS/NC</b>	<b>Total</b>
Conocimiento técnico de sus funciones	62%( <b>247</b> )	13%(51)	10%(38)	15%(60)	<b>396</b>
Velocidad de respuesta a consultas	56%( <b>220</b> )	26%(101)	10%(39)	9%(36)	<b>396</b>
Calidad en la atención personal	64%( <b>253</b> )	18%(73)	8%(32)	10%(38)	<b>396</b>

**Preguntas sin contestar: 0**

**Respuestas recogidas: 396**

▼ **17. Evalúe la infraestructura necesaria para sus investigaciones en los siguientes ítems**

	<b>Muy buena</b>	<b>Suficiente</b>	<b>Insuficiente</b>	<b>Mala</b>	<b>NS/NC</b>	<b>Total</b>
Servicio de conexión a internet	10%(39)	39%( <b>156</b> )	29%(114)	20%(81)	2%(6)	<b>396</b>
Servicio de conexión a biblioteca virtual	7%(29)	37%( <b>148</b> )	33%(129)	16%(63)	7%(27)	<b>396</b>
Acceso a bancos de datos	4%(15)	36%(143)	37%( <b>145</b> )	14%(54)	10%(39)	<b>396</b>
Revistas científicas en hemeroteca	4%(14)	28%(109)	40%( <b>159</b> )	15%(61)	13%(53)	<b>396</b>
Software aplicativo general	3%(10)	32%( <b>128</b> )	32%(126)	15%(60)	18%(72)	<b>396</b>
Software específico	2%(8)	25%(98)	37%( <b>146</b> )	17%(69)	19%(75)	<b>396</b>

**Preguntas sin contestar: 0**

**Respuestas recogidas: 396**

### ▼ 18. ¿Su grupo de trabajo necesita capacitación para los siguientes temas?

	Muy necesaria	Solo para algunos miembros	Innecesaria	Total
Manejo de la biblioteca virtual del Mincyt	40%(158)	40%(158)	20%(80)	396
Higiene y seguridad interna, incluyendo bioseguridad	25%(100)	28%(109)	47%(187)	396
Manejo de Science Direct	33%(131)	38%(152)	29%(113)	396
Estadística	39%(155)	40%(157)	21%(84)	396
Formulación y seguimiento de proyectos	36%(143)	49%(194)	15%(59)	396
Otros	13%(51)	12%(47)	75%(298)	396

Preguntas sin contestar: 0

Respuestas recogidas: 396

### ▼ 19. Si es Otros, por favor. especifique

[Pulsa para ver el detalle](#)

Total

69

Preguntas sin contestar: 327

Respuestas recogidas: 69

### ▼ 20. ¿Considera que las investigaciones de su grupo llegan a la enseñanza?

	Siempre	A veces	Eventualmente	Nunca	Total
En los cursos de grado	51%(201)	35%(137)	11%(45)	3%(13)	396
En los cursos de posgrado	49%(193)	37%(148)	9%(37)	5%(18)	396

Preguntas sin contestar: 0

Respuestas recogidas: 396

### ▼ 21. Relación entre Investigación y oferta de posgrado. ¿En cuál de los siguientes criterios considera se basa la oferta cursos de posgrado?

	En alto grado	Medianamente	Levemente	Nulo	Total
Atención a la demanda de graduados	28%(110)	42%(166)	25%(98)	6%(22)	396
Atención a las necesidades de la región	15%(61)	40%(159)	35%(138)	10%(38)	396
Vínculo con las líneas de investigación	31%(123)	43%(170)	19%(77)	7%(26)	396
Criterios académicos	35%(138)	45%(179)	15%(58)	5%(21)	396

Preguntas sin contestar: 0

Respuestas recogidas: 396

### ▼ 22. ¿Cómo se relacionan las investigaciones que realiza con la transferencia al medio?

	Alto grado	Medianamente	Poco	Muy poco	NS/NC	Total
En cuanto a recursos financieros	8%(30)	26%(104)	26%(102)	29%( <b>115</b> )	11%(45)	<b>396</b>
Por transferencia de conocimientos	43%( <b>172</b> )	42%(168)	7%(28)	5%(19)	2%(9)	<b>396</b>
En cuanto a líneas a seguir	28%(109)	45%( <b>177</b> )	12%(48)	7%(28)	9%(34)	<b>396</b>

**Preguntas sin contestar: 0**

**Respuestas recogidas: 396**

### ▼ 23. ¿Realiza transferencia de servicios a través de la Unidad de Negocios de la UNT?

	%	Total
Siempre	2%	9
Frecuentemente	5%	19
Alguna vez	21%	85
Nunca	64%	<b>252</b>
NS/NC	8%	32

**Preguntas sin contestar: 0**

**Respuestas recogidas: 396**

### ▼ 24. ¿Participa en algún grupo de investigación conjunta?

	No	Si	Total
Grupo de investigación nacional	51%( <b>189</b> )	49%(183)	<b>372</b>
Grupo de investigación internacional	74%( <b>260</b> )	26%(89)	349
Red nacional de colaboración	79%( <b>267</b> )	21%(73)	340
Red internacional de colaboración	83%( <b>278</b> )	17%(56)	334

**Preguntas sin contestar: 3**

**Respuestas recogidas: 393**

Copyright © 2005-2013 Encuesta Fácil, S.L. Tlf. (+34) 91 416 4609 ó Email a: [Atención al cliente](#)

Crea tu red privada gratuita con [makeaNet.com](#)